



Municipio de Candelaria (a)
 Estado Analítico del Ejercicio del Presupuesto de Egresos Detallado - LDF
 Clasificación Funcional (Finalidad y Función)
 Del 1 de Enero al 30 de Junio de 2020 (b)
 (PESOS)



Concepto (c)	Egresos					Subejercicio (e)
	Aprobado (d)	Ampliaciones/ (Reducciones)	Modificado	Devengado	Pagado	
I. Gasto No Etiquetado (I=A+B+C+D)	175,248,385	0	175,248,385	85,783,599	78,576,115	89,464,786
A. Gobierno (A=a1+a2+a3+a4+a5+a6+a7+a8)	77,455,583	0	77,455,583	37,920,344	35,601,771	39,535,239
a1) Legislación	14,986,349	0	14,986,349	8,437,379	7,986,430	6,548,970
a2) Justicia			0			0
a3) Coordinación de la Política de Gobierno	40,086,233	0	40,086,233	16,965,204	16,443,223	23,121,028
a4) Relaciones Exteriores			0			0
a5) Asuntos Financieros y Hacendarios	10,633,178	0	10,633,178	5,915,535	5,493,201	4,717,643
a6) Seguridad Nacional			0			0
a7) Asuntos de Orden Público y de Seguridad Interior	11,749,823	0	11,749,823	6,602,226	5,678,917	5,147,596
a8) Otros Servicios Generales			0			0
B. Desarrollo Social (B=b1+b2+b3+b4+b5+b6+b7)	83,907,205	0	83,907,205	41,772,715	37,804,646	42,134,491
b1) Protección Ambiental			0			0
b2) Vivienda y Servicios a la Comunidad	60,335,826	0	60,335,826	28,541,173	25,450,710	31,794,653
b3) Salud			0			0
b4) Recreación, Cultura y Otras Manifestaciones Sociales	19,726,146	0	19,726,146	11,235,836	10,520,947	8,490,310
b5) Educación			0			0
b6) Protección Social	3,845,233	0	3,845,233	1,995,705	1,832,990	1,849,528
b7) Otros Asuntos Sociales	0	0	0	0	0	0
C. Desarrollo Económico (C=c1+c2+c3+c4+c5+c6+c7+c8+c9)	13,885,597	0	13,885,597	6,090,540	5,169,698	7,795,056
c1) Asuntos Económicos, Comerciales y Laborales en General	13,885,597	0	13,885,597	6,090,540	5,169,698	7,795,056
c2) Agropecuaria, Silvicultura, Pesca y Caza			0			0
c3) Combustibles y Energía			0			0
c4) Minería, Manufacturas y Construcción			0			0
c5) Transporte			0			0
c6) Comunicaciones			0			0
c7) Turismo			0			0
c8) Ciencia, Tecnología e Innovación			0			0
c9) Otras Industrias y Otros Asuntos Económicos			0			0
D. Otras No Clasificadas en Funciones Anteriores (D=d1+d2+d3+d4)	0	0	0	0	0	0
d1) Transacciones de la Deuda Pública / Costo Financiero de la Deuda			0			0
d2) Transferencias, Participaciones y Aportaciones Entre Diferentes Niveles y Ordenes de Gobierno			0			0
d3) Saneamiento del Sistema Financiero			0			0
d4) Adeudos de Ejercicios Fiscales Anteriores			0			0
II. Gasto Etiquetado (II=A+B+C+D)	172,392,347	0	172,392,347	37,832,566	37,760,682	134,559,781
A. Gobierno (A=a1+a2+a3+a4+a5+a6+a7+a8)	4,987,200	0	4,987,200	751,082	743,282	4,238,118
a1) Legislación	2,170,000	0	2,170,000	19,008	19,008	2,150,992
a2) Justicia			0			0
a3) Coordinación de la Política de Gobierno	107,500	0	107,500	82,862	82,862	24,638
a4) Relaciones Exteriores			0			0
a5) Asuntos Financieros y Hacendarios	2,677,700	0	2,677,700	631,098	623,298	2,046,602
a6) Seguridad Nacional			0			0
a7) Asuntos de Orden Público y de Seguridad Interior	32,000	0	32,000	18,114	18,114	13,886
a8) Otros Servicios Generales			0			0
B. Desarrollo Social (B=b1+b2+b3+b4+b5+b6+b7)	167,322,147	0	167,322,147	36,984,333	36,966,609	130,327,814
b1) Protección Ambiental			0			0
b2) Vivienda y Servicios a la Comunidad	1,636,000	0	1,636,000	3,596,355	3,577,795	-1,960,355
b3) Salud			0			0
b4) Recreación, Cultura y Otras Manifestaciones Sociales	308,000	0	308,000	116,164	107,000	191,836
b5) Educación			0			0
b6) Protección Social	15,000	0	15,000	0	0	15,000
b7) Otros Asuntos Sociales	165,363,147	0	165,363,147	33,281,814	33,281,814	132,081,333
C. Desarrollo Económico (C=c1+c2+c3+c4+c5+c6+c7+c8+c9)	83,000	0	83,000	87,150	50,790	-4,150
c1) Asuntos Económicos, Comerciales y Laborales en General	83,000	0	83,000	87,150	50,790	-4,150
c2) Agropecuaria, Silvicultura, Pesca y Caza			0			0
c3) Combustibles y Energía			0			0
c4) Minería, Manufacturas y Construcción			0			0
c5) Transporte			0			0
c6) Comunicaciones			0			0
c7) Turismo			0			0
c8) Ciencia, Tecnología e Innovación			0			0
c9) Otras Industrias y Otros Asuntos Económicos			0			0

[Handwritten signature]

[Handwritten signature]

[Handwritten signature]








Municipio de Candelaria (a)
 Estado Analítico del Ejercicio del Presupuesto de Egresos Detallado - LDF
 Clasificación Funcional (Finalidad y Función)
 Del 1 de Enero al 30 de Junio de 2020 (b)
 (PESOS)



Concepto (c)	Egresos					Subejercicio (e)
	Aprobado (d)	Ampliaciones/ (Reducciones)	Modificado	Devengado	Pagado	
D. Otras No Clasificadas en Funciones Anteriores (D=d1+d2+d3+d4)	0	0	0	0	0	0
d1) Transacciones de la Deuda Publica / Costo Financiero de la Deuda			0			0
d2) Transferencias, Participaciones y Aportaciones Entre Diferentes Niveles y Ordenes de Gobierno			0			0
d3) Saneamiento del Sistema Financiero			0			0
d4) Adeudos de Ejercicios Fiscales Anteriores			0			0
III. Total de Egresos (III = I + II)	347,640,732	0	347,640,732	123,816,165	116,336,797	224,024,567


 C. SALVADOR FARIAS GONZALEZ
 PRESIDENTE MUNICIPAL


 C.P. JUAN JOSE CORTES CALDERON
 TESORERO MUNICIPAL


 ING. VICTOR VELASCO VIVIEROS
 SINDICO DE HACIENDA


 H. AYUNTAMIENTO DE CANDELARIA
 TESORERÍA MUNICIPAL
 2018-2021