

H. AYUNTAMIENTO DE CANDELARIA  
ESTADO DE CAMPECHE  
2015-2018

Formato del ejercicio y destino de gasto federalizado y reintegros  
Al periodo 01 de enero - 31 de diciembre 2017

Programa o Fondo	Sector	Población	Destino de los Recursos		Reintegro
			Devengado	Pagado	
FISM DF 2017	Amortización de deuda interna	NA	\$ 10,621,614.70	\$ 10,621,614.70	
FISM DF 2017	URB, Urbanización	Pobreza Extrema	\$ 5,068,444.03	\$ 5,068,444.03	
FISM DF 2017	OP, Otros Proyectos	Pobreza Extrema	\$ 9,026,242.36	\$ 9,026,242.36	
FISM DF 2017	OP, Otros Proyectos	ZAP	\$ 252,127.04	\$ 252,127.04	
FISM DF 2017	VIV, Vivienda	Pobreza Extrema	\$ 18,140,046.39	\$ 18,140,046.39	
FISM DF 2017	VIV, Vivienda	ZAP	\$ 14,180,818.22	\$ 14,180,818.22	
FISM DF 2017	VIV, Vivienda	2 Grados mas altos de rezago social	\$ 1,776,613.72	\$ 1,776,613.72	
FISM DF 2017	AYS, Agua y Saneamiento	ZAP	\$ 7,314,602.21	\$ 7,314,602.21	
FISM DF 2017	AYS, Agua y Saneamiento	Pobreza Extrema	\$ 15,038,852.72	\$ 15,038,852.72	
FISM DF 2017	ED, Educación	Pobreza Extrema	\$ 5,344,842.08	\$ 5,344,842.08	
FISM DF 2017	SAL, Salud	2 Grados mas altos de rezago social	\$ 733,928.16	\$ 733,928.16	
FISM DF 2017	Gastos Indirectos 3%	ZAP	\$ 326,651.00	\$ 326,651.00	
FISM DF 2017	PRODIM 2%	ZAP	\$ 500,000.00	\$ 500,000.00	
FISM DF 2016	VIV, Vivienda	Pobreza Extrema	\$ 2,865,520.06	\$ 2,865,520.06	
FISM DF 2016	VIV, Vivienda	2 Grados mas altos de rezago social	\$ 365,257.01	\$ 365,257.01	
FISM DF 2015	VIV, Vivienda	Pobreza Extrema	\$ 46,603.98	\$ 46,603.98	
FISM DF 2014	VIV, Vivienda	Pobreza Extrema	\$ 156,916.99	\$ 156,916.99	
FISM DF 2013	VIV, Vivienda	Pobreza Extrema	\$ 9,808.08	\$ 9,808.08	
FISM DF 2012	VIV, Vivienda	Pobreza Extrema	\$ 119,633.58	\$ 119,633.58	
FISM DF 2011	VIV, Vivienda	Pobreza Extrema	\$ 22,654.32	\$ 22,654.32	
BANORRAS	URB, Urbanización	Pobreza Extrema	\$ 12,330,802.21	\$ 12,330,802.21	
BANORRAS	AVS, Agua y Saneamiento	ZAP	\$ 2,615,080.12	\$ 2,615,080.12	
BANORRAS	ED, Educación	Pobreza Extrema	\$ 54,117.11	\$ 54,117.11	
FORTALECE 2017	URB, Urbanización	ZAP	\$ 1,045,027.03	\$ 1,045,027.03	
FORTALECE 2017	Infraestructura Deportiva	Pobreza Extrema	\$ 3,893,151.97	\$ 3,893,151.97	
FONDO PARA FRONTERAS	URB, Urbanización	Pobreza Extrema	\$ 5,616,798.73	\$ 5,616,798.73	
FONDO PARA FRONTERAS	URB, Urbanización	2 Grados mas altos de rezago social	\$ 2,742,627.39	\$ 2,742,627.39	
FORTAFIN 2017	URB, Urbanización	Pobreza Extrema	\$ 41,388,172.72	\$ 41,388,172.72	
FORTAFIN 2017	URB, Urbanización	2 Grados mas altos de rezago social	\$ 8,129,176.93	\$ 8,129,176.93	



AYUNTAMIENTO DE CANDELARIA  
PRESIDENCIA  
2015-2018

AYUNTAMIENTO DE CANDELARIA  
SECRETARÍA DE ADMINISTRACIÓN  
2015-2018

AYUNTAMIENTO DE CANDELARIA  
SECRETARÍA DE ADMINISTRACIÓN  
2015-2018


H. AYUNTAMIENTO DE CANDELARIA  
ESTADO DE CAMPECHE  
2015-2018

Formato del ejercicio y destino de gasto federalizado y reintegros  
Al periodo 01 de enero -31 de diciembre 2017





Programa o Fondo	Sector	Población	Devengado	Pagado	Destino de los Recursos	
					Ejercido	Reintegro
FONDO PETROLERO 2017	URB. Urbanización	ZAP	\$ 634,544.32	\$ 634,544.32		
FONDO PETROLERO 2016	URB. Urbanización	Muy bajo	\$ 478,247.33	\$ 420,484.15		
CULTURA DEL AGUA 2017	URB. Urbanización	Muy bajo	\$ 81,337.00	\$ 81,337.00		

www.candelaria.gob.mx



Ing. Francisco Sánchez Ramayo  
Dir. de Planeación y Desarrollo Urbano



*[Handwritten signature]*