



MUNICIPIO DE CANDELARIA
Balance Presupuestario - LDF
Del 1 de Octubre al 31 de Diciembre de 2016 (b)
4to Trimestre



Concepto (c)	Estimado/ Aprobado (d)	Devengado	Recaudado/ Pagado
A. Ingresos Totales (A = A1+A2+A3)	\$ 403,864,632.00	\$ 338,300,374.01	\$ 338,300,324.01
A1. Ingresos de Libre Disposición	141,016,357.00	156,859,811.00	156,859,761.00
A2. Transferencias Federales Etiquetadas	242,848,275.00	166,440,563.57	166,440,563.57
A3. Financiamiento Neto	20,000,000.00	14,999,999.44	14,999,999.44
B. Egresos Presupuestarios1 (B = B1+B2)	\$ 403,864,632.00	\$ 329,439,585.19	\$ 325,382,334.33
B1. Gasto No Etiquetado (sin incluir Amortización de la Deuda Pública)	173,990,210.75	179,508,673.52	175,850,695.25
B2. Gasto Etiquetado (sin incluir Amortización de la Deuda Pública)	229,874,421.25	149,930,911.67	149,531,639.08
C. Remanentes del Ejercicio Anterior (C = C1 + C2)	\$ 21,283,536.55	\$ 21,283,536.55	\$ 21,283,536.55
C1. Remanentes de Ingresos de Libre Disposición aplicados en el periodo	21,283,536.55	21,283,536.55	21,283,536.55
C2. Remanentes de Transferencias Federales Etiquetadas aplicados en el	-	-	-
I. Balance Presupuestario (I = A B + C)	\$ 425,148,168.55	\$ 350,723,121.74	\$ 346,665,870.88
II. Balance Presupuestario sin Financiamiento Neto (II = I - A3)	\$ 405,148,168.55	\$ 335,723,122.30	\$ 331,665,871.44
III. Balance Presupuestario sin Financiamiento Neto y sin Remanentes del Ejercicio	\$ 405,148,168.55	\$ 335,723,122.30	\$ 331,665,871.44

Concepto	Aprobado	Devengado	Pagado
E. Intereses, Comisiones y Gastos de la Deuda (E = E1+E2)	\$ -	\$ -	\$ -
E1. Intereses, Comisiones y Gastos de la Deuda con Gasto No Etiquetado	-	-	-
E2. Intereses, Comisiones y Gastos de la Deuda con Gasto Etiquetado	-	-	-
IV. Balance Primario (IV = III + E)	\$ 405,148,168.55	\$ 335,723,122.30	\$ 331,665,871.44


Concepto	Estimado/ Aprobado	Devengado	Recaudado/ Pagado
F. Financiamiento (F = F1 + F2)	\$ 20,000,000.00	\$ 14,999,999.44	\$ 14,999,999.44
F1. Financiamiento con Fuente de Pago de Ingresos de Libre Disposición	20,000,000.00	14,999,999.44	14,999,999.44
F2. Financiamiento con Fuente de Pago de Transferencias Federales Etiquetadas	-	-	-
G. Amortización de la Deuda (G = G1 + G2)	-	\$ -	\$ -
G1. Amortización de la Deuda Pública con Gasto No Etiquetado	-	-	-
G2. Amortización de la Deuda Pública con Gasto Etiquetado	-	-	-
A3. Financiamiento Neto (A3 = F + G)	20,000,000.00	\$ 14,999,999.44	\$ 14,999,999.44




TESORERÍA MUNICIPAL
2015-2018


Concepto	Estimado/ Aprobado	Devengado	Recaudado/ Pagado
A1. Ingresos de Libre Disposición	141,016,357.00	156,859,811.00	156,859,761.00
A3.1 Financiamiento Neto con Fuente de Pago de Ingresos de Libre Disposición (A3.1 = F1+G1)	20,000,000.00	14,999,999.44	14,999,999.44
F1. Financiamiento con Fuente de Pago de Ingresos de Libre Disposición	-	-	-
G1. Amortización de la Deuda Pública con Gasto No Etiquetado	-	-	-
B1. Gasto No Etiquetado (sin incluir Amortización de la Deuda Pública)	173,990,210.75	179,508,673.52	175,850,695.25
C1. Remanentes de Ingresos de Libre Disposición aplicados en el periodo	-	-	-
V. Balance Presupuestario de Recursos Disponibles (V = A1 + A3.1+B 1 + C1)	\$ 335,006,567.75	\$ 351,368,483.96	\$ 347,710,455.69
VI. Balance Presupuestario de Recursos Disponibles sin Financiamiento Neto (VI = V A3.1)	\$ 355,006,567.75	\$ 366,368,483.40	\$ 362,710,455.13

Concepto	Estimado/ Aprobado	Devengado	Recaudado/ Pagado
A2. Transferencias Federales Etiquetadas	242,848,275.00	166,440,563.57	166,440,563.57
A3.2 Financiamiento Neto con Fuente de Pago de Transferencias Federales Etiquetadas (A3.2 = F2+G2)	-	\$ -	\$ -
F2. Financiamiento con Fuente de Pago de Transferencias Federales Etiquetadas	-	-	-
G2. Amortización de la Deuda Pública con Gasto Etiquetado	-	-	-
B2. Gasto Etiquetado (sin incluir Amortización de la Deuda Pública)	229,874,421.25	149,930,911.67	149,531,639.08
C2. Remanentes de Transferencias Federales Etiquetadas aplicados en el periodo	-	-	-
VII. Balance Presupuestario de Recursos Etiquetados (VII = A2 + A3.2+B2 + C2)	\$ 472,722,696.25	\$ 316,371,475.24	\$ 315,972,202.65
VIII. Balance Presupuestario de Recursos Etiquetados sin Financiamiento Neto (VIII= VII A3.2)	\$ 472,722,696.25	\$ 316,371,475.24	\$ 315,972,202.65


C. SALVADOR FARIAS GONZALEZ
PRESIDENTE MUNICIPAL


C.P. FLAVIO DE LEON RAYO
SINDICO DE HACIENDA


C.P. JUAN JOSE CORTES CALDERON
TESORERO MUNICIPAL


PRESIDENCIA
2015 2018


TESORERIA MUNICIPAL:
2015 - 2018