



Municipio de Candelaria (a)
Balance Presupuestario - LDF
Del 1 de Enero al 30 de Junio de 2019 (b)
(PESOS)



Concepto (c)	Estimado/ Aprobado (d)	Devengado	Recaudado/ Pagado
A. Ingresos Totales (A = A1+A2+A3)	359,752,118	167,864,009	167,864,009
A1. Ingresos de Libre Disposición	153,665,981	86,224,110	86,224,110
A2. Transferencias Federales Etiquetadas	209,236,137	84,713,809	84,713,809
A3. Financiamiento Neto	-3,150,000	-3,073,910	-3,073,910
B. Egresos Presupuestarios¹ (B = B1+B2)	359,752,118	145,305,811	138,955,030
B1. Gasto No Etiquetado (sin incluir Amortización de la Deuda Pública)	157,534,476	83,224,148	77,066,856
B2. Gasto Etiquetado (sin incluir Amortización de la Deuda Pública)	202,217,642	62,081,663	61,888,175
C. Remanentes del Ejercicio Anterior (C = C1 + C2)		0	0
C1. Remanentes de Ingresos de Libre Disposición aplicados en el periodo			
C2. Remanentes de Transferencias Federales Etiquetadas aplicados en el periodo			
I. Balance Presupuestario (I = A - B + C)	0	22,558,198	28,908,978
II. Balance Presupuestario sin Financiamiento Neto (II = I - A3)	3,150,000	25,632,108	31,982,888
III. Balance Presupuestario sin Financiamiento Neto y sin Remanentes del Ejercicio Anterior (III = II - C)	3,150,000	25,632,108	31,982,888


Concepto	Aprobado	Devengado	Pagado
E. Intereses, Comisiones y Gastos de la Deuda (E = E1+E2)	0	0	0
E1. Intereses, Comisiones y Gastos de la Deuda con Gasto No Etiquetado			
E2. Intereses, Comisiones y Gastos de la Deuda con Gasto Etiquetado			
IV. Balance Primario (IV = III - E)	3,150,000	25,632,108	31,982,888


Concepto	Estimado/ Aprobado	Devengado	Recaudado/ Pagado
F. Financiamiento (F = F1 + F2)	0	0	0
F1. Financiamiento con Fuente de Pago de Ingresos de Libre Disposición			
F2. Financiamiento con Fuente de Pago de Transferencias Federales Etiquetadas			
G. Amortización de la Deuda (G = G1 + G2)	3,150,000	3,073,910	3,073,910
G1. Amortización de la Deuda Pública con Gasto No Etiquetado	3,150,000	3,073,910	3,073,910
G2. Amortización de la Deuda Pública con Gasto Etiquetado			
A3. Financiamiento Neto (A3 = F - G)	-3,150,000	-3,073,910	-3,073,910


Concepto	Estimado/ Aprobado	Devengado	Recaudado/ Pagado
A1. Ingresos de Libre Disposición	153,665,981	86,224,110	86,224,110
A3.1 Financiamiento Neto con Fuente de Pago de Ingresos de Libre Disposición (A3.1 = F1 - G1)	-3,150,000	-3,073,910	-3,073,910
F1. Financiamiento con Fuente de Pago de Ingresos de Libre Disposición	0	0	0
G1. Amortización de la Deuda Pública con Gasto No Etiquetado	3,150,000	3,073,910	3,073,910
B1. Gasto No Etiquetado (sin incluir Amortización de la Deuda Pública)	157,534,476	83,224,148	77,066,856
C1. Remanentes de Ingresos de Libre Disposición aplicados en el periodo		0	0
V. Balance Presupuestario de Recursos Disponibles (V = A1 + A3.1 - B1 + C1)	-7,018,495	-73,949	6,083,344
VI. Balance Presupuestario de Recursos Disponibles sin Financiamiento Neto (VI = V - A3.1)	-3,868,495	2,999,961	9,157,254



Concepto	Estimado/ Aprobado	Devengado	Recaudado/ Pagado
A2. Transferencias Federales Etiquetadas	209,236,137	84,713,809	84,713,809
A3.2 Financiamiento Neto con Fuente de Pago de Transferencias Federales Etiquetadas (A3.2 = F2 - G2)	0	0	0
F2. Financiamiento con Fuente de Pago de Transferencias Federales Etiquetadas	0	0	0
G2. Amortización de la Deuda Pública con Gasto Etiquetado	0	0	0
B2. Gasto Etiquetado (sin incluir Amortización de la Deuda Pública)	202,217,642	62,081,663	61,888,175
C2. Remanentes de Transferencias Federales Etiquetadas aplicados en el periodo		0	0
VII. Balance Presupuestario de Recursos Etiquetados (VII = A2 + A3.2 - B2 + C2)	7,018,495	22,632,146	22,825,634
VIII. Balance Presupuestario de Recursos Etiquetados sin Financiamiento Neto (VIII = VII - A3.2)	7,018,495	22,632,146	22,825,634


C. SALVADOR FARIAS GONZALEZ
PRESIDENTE MUNICIPAL


C.P. JUAN JOSE CORTES CALDERON
TESORERO MUNICIPAL


ING. VICTOR VELASCO VIVEROS
SINDICO DE HACIENDA

