



Municipio de Candelaria (a)
 Estado Analítico de Ingresos Detallado - LDF
 Del 1 de Enero al 31 de Marzo de 2021 (b)
 (PESOS)


Concepto (c)	Ingreso					Diferencia (e)
	Estimado (d)	Ampliaciones/ (Reducciones)	Modificado	Devengado	Recaudado	
Ingresos de Libre Disposición						
A. Impuestos	6,895,144	0	6,895,144	3,726,851	3,726,851	-3,168,293
B. Cuotas y Aportaciones de Seguridad Social			0			0
C. Contribuciones de Mejoras			0			0
D. Derechos	7,596,751	0	7,596,751	3,050,561	3,050,561	-4,546,190
E. Productos	556,098	0	556,098	35,225	35,225	-520,873
F. Aprovechamientos	2,659,692	0	2,659,692	312,460	312,460	-2,347,232
G. Ingresos por Ventas de Bienes y Prestación Servicios			0			0
H. Participaciones (H=h1+h2+h3+h4+h5+h6+h7+h8+h9+h10+h11)	131,813,732	0	131,813,732	35,251,308	35,251,308	-96,562,424
h1) Fondo General de Participaciones	73,142,311	0	73,142,311	19,774,860	19,774,860	-53,367,451
h2) Fondo de Fomento Municipal	20,224,301	0	20,224,301	5,317,748	5,317,748	-14,906,553
h3) Fondo de Fiscalización y Recaudación	3,324,332	0	3,324,332	773,784	773,784	-2,550,548
h4) Fondo de Compensación			0			0
h5) Fondo de Extracción de Hidrocarburos	23,306,448	0	23,306,448	4,796,285	4,796,285	-18,510,163
h6) Impuesto Especial Sobre Producción y Servicios	525,552	0	525,552	142,851	142,851	-382,701
h7) 0.136% de la Recaudación Federal Participable			0			0
h8) 3.17% Sobre Extracción de Petróleo			0			0
h9) Gasolinas y Diésel	1,668,639	0	1,668,639	368,051	368,051	-1,300,588
h10) Fondo del Impuesto Sobre la Renta	9,622,149	0	9,622,149	4,077,729	4,077,729	-5,544,420
h11) Fondo de Estabilización de los Ingresos de las Entidades Federativas			0			0
I. Incentivos Derivados de la Colaboración Fiscal (I=i1+i2+i3+i4+i5)	1,058,818	0	1,058,818	237,715	237,715	-821,103
i1) Tenencia o Uso de Vehículos			0			0
i2) Fondo de Compensación ISAN	159,156	0	159,156	39,553	39,553	-119,603
i3) Impuesto Sobre Automóviles Nuevos	417,410	0	417,410	161,631	161,631	-255,779
i4) Fondo de Compensación de Repecos-Intermedios			0			0
i5) Otros Incentivos Económicos	482,252	0	482,252	36,531	36,531	-445,721
J. Transferencias y Asignaciones	6,118,583	0	6,118,583	1,117,524	1,117,524	-5,001,059
K. Convenios	0	0	0	0	0	0
k1) Otros Convenios y Subsidios			0			0
L. Otros Ingresos de Libre Disposición (L=l1+l2)	5,796,157	0	5,796,157	1,320,995	1,320,995	-4,475,162
l1) Participaciones en Ingresos Locales	2,025,442	0	2,025,442	429	429	-2,025,013
l2) Otros Ingresos de Libre Disposición	3,770,715	0	3,770,715	1,320,566	1,320,566	-2,450,149
I. Total de Ingresos de Libre Disposición (I=A+B+C+D+E+F+G+H+I+J+K+L)	162,494,975	0	162,494,975	45,052,639	45,052,639	-117,442,336
Ingresos Excedentes de Ingresos de Libre Disposición						
Transferencias Federales Etiquetadas						
A. Aportaciones (A=a1+a2+a3+a4+a5+a6+a7+a8)	140,523,475	0	140,523,475	40,880,430	40,880,430	-99,643,045
a1) Fondo de Aportaciones para la Nómina Educativa y Gasto Operativo			0			0
a2) Fondo de Aportaciones para los Servicios de Salud			0			0
a3) Fondo de Aportaciones para la Infraestructura Social	31,561,731	0	31,561,731	8,191,908	8,191,908	-23,369,823
a4) Fondo de Aportaciones para el Fortalecimiento de los Municipios y de las Demarcaciones Territoriales del Distrito Federal	108,961,744	0	108,961,744	32,688,522	32,688,522	-76,273,222
a5) Fondo de Aportaciones Múltiples			0			0
a6) Fondo de Aportaciones para la Educación Tecnológica y de Adultos			0			0
a7) Fondo de Aportaciones para la Seguridad Pública de los Estados y del Distrito Federal			0			0
a8) Fondo de Aportaciones para el Fortalecimiento de las Entidades Federativas			0			0
B. Convenios (B=b1+b2+b3+b4)	70,366,535	0	70,366,535	0	0	-70,366,535
b1) Convenios de Protección Social en Salud			0			0
b2) Convenios de Descentralización			0			0
b3) Convenios de Reasignación			0			0
b4) Otros Convenios y Subsidios	70,366,535	0	70,366,535	0	0	-70,366,535
C. Fondos Distintos de Aportaciones (C=c1+c2)	1,043,485	0	1,043,485	259,757	259,757	-783,728
c1) Fondo para Entidades Federativas y Municipios Productores de Hidrocarburos	1,043,485	0	1,043,485	259,757	259,757	-783,728
c2) Fondo Minero			0			0
D. Transferencias, Asignaciones, Subsidios y Subvenciones,			0			0
v Pensiones y Jubilaciones			0			0
E. Otras Transferencias Federales Etiquetadas			0			0
II. Total de Transferencias Federales Etiquetadas (II = A + B + C + D + E)	211,933,495	0	211,933,495	41,140,187	41,140,187	-170,793,308
III. Ingresos Derivados de Financiamientos (III = A)	0	0	0	0	0	0
A. Ingresos Derivados de Financiamientos			0			0

Municipio de Candelaria (a)
 Estado Analítico de Ingresos Detallado - LDF
 Del 1 de Enero al 31 de Marzo de 2021 (b)
 (PESOS)

Concepto (c)	Ingreso					Diferencia (e)
	Estimado (d)	Ampliaciones/ (Reducciones)	Modificado	Devengado	Recaudado	
IV. Total de Ingresos (IV = I + II + III)	374,428,470	0	374,428,470	86,192,827	86,192,827	-288,235,643
Datos Informativos						
1. Ingresos Derivados de Financiamientos con Fuente de Pago de Ingresos de Libre Disposición			0			0
2. Ingresos Derivados de Financiamientos con Fuente de Pago de Transferencias Federales Etiquetadas			0			0
3. Ingresos Derivados de Financiamientos (3 = 1 + 2)	0	0	0	0	0	0


 PROF. MARCO ANTONIO UC KU
 PRESIDENTE MUNICIPAL


 C.P. JUAN JOSE CORTES CALDERON
 TESORERO MUNICIPAL


 ING. VICTOR VELASCO VIVEROS
 SINDICO DE HACIENDA