



Municipio de Candelaria
Indicadores de Postura Fiscal
Del 1 de Enero al 31 de Marzo de 2018



Concepto	Estimado	Devengado	Pagado ³
I. Ingresos Presupuestarios (I=1+2)	368,583,752	85,439,603	85,439,603
1. Ingresos del Gobierno de la Entidad Federativa ¹	368,583,752	85,439,603	85,439,603
2. Ingresos del Sector Paraestatal ¹	0	0	0
II. Egresos Presupuestarios (II=3+4)	359,451,698	42,852,168	40,121,586
3. Egresos del Gobierno de la Entidad Federativa ²	359,451,698	42,852,168	40,121,586
4. Egresos del Sector Paraestatal ²	0	0	0
III. Balance Presupuestario (Superávit o Déficit) (III = I - II)	9,132,054	42,587,435	45,318,017


Concepto	Estimado	Devengado	Pagado ³
III. Balance presupuestario (Superávit o Déficit)	9,132,054	42,587,435	45,318,017
IV. Intereses, Comisiones y Gastos de la Deuda	149,249	131,275	131,275
V. Balance Primario (Superávit o Déficit) (V= III - IV)	8,982,806	42,456,160	45,186,742

Concepto	Estimado	Devengado	Pagado ³
A. Financiamiento	0	0	0
B. Amortización de la deuda	8,982,806	6,745,264	6,745,264
C. Endeudamiento ó desendeudamiento (C = A - B)	-8,982,806	-6,745,264	-6,745,264


1. Los Ingresos que se presentan son los ingresos presupuestarios totales sin incluir los ingresos por financiamientos. Los Ingresos del Gobierno de la Entidad Federativa corresponden a los del Poder Ejecutivo, Legislativo Judicial y Autónomos

2. Los egresos que se presentan son los egresos presupuestarios totales sin incluir los egresos por amortización. Los egresos del Gobierno de la Entidad Federativa corresponden a los del Poder Ejecutivo, Legislativo, Judicial y Órganos Autónomos


3. Para Ingresos se reportan los ingresos recaudados; para egresos se reportan los egresos pagados



C. SALVADOR FARIAS GONZALEZ
PRESIDENTE MUNICIPAL



C.P. FLAVIO DE LEON RAYO
SINDICO DE HACIENDA



C,P, JUAN JOSE CORTES CALDERON
TESORERO MUNICIPAL

