




**Municipio de Candelaria**  
**Flujo de Fondos**  
**Del 1 de Enero al 30 de Septiembre de 2022**  
**(Pesos)**

Concepto	Estimado / Aprobado	Devengado	Recaudado / Pagado
<b>Rubros de Ingresos</b>	<b>557,159,195</b>	<b>294,584,930</b>	<b>294,584,930</b>
Impuestos	7418829	8314749.82	8314749.82
Cuotas y Aportaciones de Seguridad Social	0	0	0
Contribuciones de Mejoras	0	0	0
Derechos	7,982,241	10,252,418	10,252,418
Productos	227,893	492,616	492,616
Aprovechamientos	2,625,312	6,485,947	6,485,947
Ingresos por Venta de Bienes, Prestación de Servicios y Otros Ingresos	0	0	0
Participaciones, Aportaciones, Convenios, Incentivos Derivados de la Colaboración Fiscal y Fondos Distintos de Aportaciones	532,741,887	263,826,440	263,826,440
Transferencias, Asignaciones, Subsidios y Subvenciones, y Pensiones y Jubilaciones	6,163,032	5,212,759	5,212,759
Ingresos Derivados de Financiamientos	1	0	0
<b>Capítulos de Gasto</b>	<b>557,159,195</b>	<b>221,393,514</b>	<b>210,218,943</b>
Servicios Personales	119,770,096	83,190,847	72,096,497
Materiales y Suministros	18,917,626	10,920,889	10,913,000
Servicios Generales	40082214.52	26,589,648	26,518,387
Transferencias, Asignaciones, Subsidios y Otras	24,783,000	22,399,466	22,399,466
Bienes Muebles, Inmuebles e Intangibles	15,482,158	814,679	813,607
Inversión Pública	335,720,546	41,274,442	41,274,442
Inversiones Financieras y Otras Provisiones	0	0	0
Participaciones y Aportaciones	1,903,555	0	0
Deuda Pública	500,000	36,203,543	36,203,543
<b>Total de las operaciones</b>	<b>0</b>	<b>73,191,416</b>	<b>84,365,987</b>

Bajo protesta de decir verdad declaramos que los Estados Financieros y sus Notas son razonablemente correctos y responsabilidad del emisor

  
 FRANCISCO JAVIER FARIAS BALLESTER  
 PRESIDENTE MUNICIPAL

  
 ROF. GUADALUPE MORENO ALEJO  
 SINDICO DE HACIENDA

  
 LIC. INDIRA PATRICIA TACU PEREZ  
 TESORERO MUNICIPAL



TESORERÍA