




Estado de Actividades
Del 1 de Enero al 31 de Diciembre de 2017 y 2016
(Pesos)





Ente Público: Municipio de Candelaria

	2017	2016
INGRESOS Y OTROS BENEFICIOS		
Ingresos de la Gestión	23,700,563	24,082,070
Impuestos	6,680,668	7,269,600
Cuotas y Aportaciones de Seguridad Social	0	0
Contribuciones de Mejoras	0	0
Derechos	9,231,746	6,529,262
Productos de Tipo Corriente	468,009	460,661
Aprovechamientos de Tipo Corriente	7,322,140	9,822,547
Ingresos por Venta de Bienes y Servicios	0	0
Ingresos no Comprendidos en las Fracciones de la Ley de Ingresos Causados en Ejercicios Fiscales Anteriores Pendientes de Liquidación o	0	0
Participaciones, Aportaciones, Transferencias, Asignaciones, Participaciones y Aportaciones	297,886,115	289,218,301
Transferencias, Asignaciones, Subsidios y Otras ayudas	292,160,641	293,422,480
	5,735,475	5,795,822
Otros Ingresos y Beneficios	0	0
Ingresos Financieros	0	0
Incremento por Variación de Inventarios	0	0
Disminución del Exceso de Estimaciones por Pérdida o Deterioro u	0	0
Disminución del Exceso de Provisiones	0	0
Otros Ingresos y Beneficios Varios	0	0
Total de Ingresos y Otros Beneficios	321,596,679	323,300,371
GASTOS Y OTRAS PÉRDIDAS		
Gastos de Funcionamiento	149,075,069	154,264,112
Servicios Personales	99,826,870	99,025,306
Materiales y Suministros	12,358,658	18,907,736
Servicios Generales	36,889,541	36,331,070
Transferencias, Asignaciones, Subsidios y Otras Ayudas	23,750,623	25,244,562
Transferencias Internas y Asignaciones al Sector Público	12,872,735	12,160,608
Transferencias al Resto del Sector Público	0	950,611
Subsidios y Subvenciones	0	0
Ayudas Sociales	9,775,194	10,948,212
Pensiones y Jubilaciones	1,102,694	1,185,131
Transferencias a Fideicomisos, Mandatos y Contratos Análogos	0	0
Transferencias a la Seguridad Social	0	0
Donativos	0	0
Transferencias al Exterior	0	0
Participaciones y Aportaciones	181,500	81,500
Participaciones	0	0
Aportaciones	0	0
Convenios	181,500	81,500
Intereses, Comisiones y Otros Gastos de la Deuda Pública	783,174	0
Intereses de la Deuda Pública	783,174	0
Comisiones de la Deuda Pública	0	0
Gastos de la Deuda Pública	0	0
Costo por Coberturas	0	0
Apoyos Financieros	0	0
Otros Gastos y Pérdidas Extraordinarias	4,983,003	1,052,514
Estimaciones, Depreciaciones, Deterioros, Obsolescencia y Amortizaciones	4,811,492	1,052,514
Provisiones	0	0
Disminución de Inventarios	0	0
Aumento por Insuficiencia de Estimaciones por Pérdida o Deterioro y	0	0
Aumento por Insuficiencia de Provisiones	0	0
Otros Gastos	171,511	0
Inversión Pública	159,575,197	112,607,771
Inversión Pública no Capitalizable	159,575,197	112,607,771
Total de Gastos y Otras Pérdidas	338,348,566	293,250,459
Resultados del Ejercicio (Ahorro/Desahorro)	-16,751,887	30,049,913

Bajo protesta de decir verdad declaramos que los Estados Financieros y sus Notas son razonablemente correctos y responsabilidad del emisor


C. SALVADOR FARIAS GONZALEZ
PRESIDENTE MUNICIPAL


C. P. FLAVIO DE LEON RAYO
SINDICO DE HACIENDA


C. P. JUAN JOSE CORTES CALDERON
TESORERO MUNICIPAL

