





Cuenta Pública 2018  
 Municipio de Candelaria  
 Estado de Actividades  
 Del 1 de Enero al 31 de Diciembre de 2018 y 2017  
 (Pesos)




Concepto	2018	2017
<b>INGRESOS Y OTROS BENEFICIOS</b>		
Ingresos de la Gestión	18,844,575	23,700,563
Impuestos	6,746,485	6,680,668
Cuotas y Aportaciones de Seguridad Social	0	0
Contribuciones de Mejoras	0	0
Derechos	6,334,326	9,231,746
Productos de Tipo Corriente	504,256	466,009
Aprovechamientos de Tipo Corriente	4,620,993	7,322,140
Ingresos por Venta de Bienes y Servicios	0	0
Ingresos no Comprendidos en las Fracciones de la Ley de Ingresos Causados en Ejercicios Fiscales Anteriores Pendientes de Liquidación o	638,515	0
Participaciones, Aportaciones, Transferencias, Asignaciones,	299,608,506	297,896,115
Participaciones y Aportaciones	293,500,545	292,160,641
Transferencias, Asignaciones, Subsidios y Otras ayudas	6,107,960	5,735,475
Otros Ingresos y Beneficios	0	0
Ingresos Financieros	0	0
Incremento por Variación de Inventarios	0	0
Disminución del Exceso de Estimaciones por Pérdida o Deterioro u	0	0
Disminución del Exceso de Provisiones	0	0
Otros Ingresos y Beneficios Varios	0	0
<b>Total de Ingresos y Otros Beneficios</b>	<b>318,453,081</b>	<b>321,596,679</b>
<b>GASTOS Y OTRAS PÉRDIDAS</b>		
Gastos de Funcionamiento	161,113,198	149,075,069
Servicios Personales	99,705,295	99,826,870
Materiales y Suministros	16,146,102	12,358,658
Servicios Generales	45,261,801	36,889,541
Transferencias, Asignaciones, Subsidios y Otras Ayudas	24,736,070	23,750,623
Transferencias Internas y Asignaciones al Sector Público	13,844,490	12,872,735
Transferencias al Resto del Sector Público	0	0
Subsidios y Subvenciones	0	0
Ayudas Sociales	9,834,431	9,775,194
Pensiones y Jubilaciones	1,057,149	1,102,694
Transferencias a Fideicomisos, Mandatos y Contratos Análogos	0	0
Transferencias a la Seguridad Social	0	0
Donativos	0	0
Transferencias al Exterior	0	0
Participaciones y Aportaciones	100,000	181,500
Participaciones	100,000	0
Aportaciones	0	0
Convenios	0	181,500
Intereses, Comisiones y Otros Gastos de la Deuda Pública	149,249	783,174
Intereses de la Deuda Pública	149,249	783,174
Comisiones de la Deuda Pública	0	0
Gastos de la Deuda Pública	0	0
Costo por Coberturas	0	0
Apoyos Financieros	0	0
Otros Gastos y Pérdidas Extraordinarias	809,465	4,983,003
Estimaciones, Depreciaciones, Deterioros, Obsolescencia y	784,122	4,811,492
Provisiones	0	0
Disminución de Inventarios	0	0
Aumento por Insuficiencia de Estimaciones por Pérdida o Deterioro y	0	0
Aumento por Insuficiencia de Provisiones	0	0
Otros Gastos	25,343	171,511
Inversión Pública	118,202,442	159,575,197
Inversión Pública no Capitalizable	118,202,442	159,575,197
<b>Total de Gastos y Otras Pérdidas</b>	<b>305,110,423</b>	<b>338,348,566</b>
<b>Resultados del Ejercicio (Ahorro/Desahorro)</b>	<b>13,342,658</b>	<b>-16,751,887</b>

Bajo protesta de decir verdad declaramos que los Estados Financieros y sus Notas son razonablemente correctos y responsabilidad del emisor.

  
 C. SALVADOR ARIAS GONZALEZ  
 PRESIDENTE MUNICIPAL

  
 C.P. JUAN JOSE CORTES CALDERON  
 TESORERO MUNICIPAL

  
 ING. VICTOR VELASCO VIVEROS  
 SINDICO DE FISCALIA



TESORERIA  
 2018 2021