





Municipio de Candelaria
Estado de Actividades
Del 1 de Enero al 30 de Septiembre de 2021 y 2020
(Pesos)




Concepto	2021	2020
INGRESOS Y OTROS BENEFICIOS		
Ingresos de la Gestión	14,775,891	14,319,664
Impuestos	5,849,329	5,215,615
Cuotas y Aportaciones de Seguridad Social	0	0
Contribuciones de Mejoras	0	0
Derechos	7,017,504	6,881,550
Productos	103,708	463,285
Aprovechamientos	1,753,675	1,759,214
Ingresos por Venta de Bienes y Prestación de Servicios	51,675	0
Participaciones, Aportaciones, Convenios, Incentivos Derivados de la Colaboración Fiscal, Fondos Distintos de Aportaciones, Transferencias, Asignaciones, Subsidios y Subvenciones, y Pensiones y Jubilaciones	222,906,630	245,538,564
Participaciones, Aportaciones, Convenios, Incentivos Derivados de la Colaboración Fiscal, Fondos Distintos de Aportaciones	219,270,598	241,865,809
Transferencias, Asignaciones, Subsidios y Subvenciones, y Pensiones y Jubilaciones	3,636,033	3,672,755
Otros Ingresos y Beneficios	0	0
Ingresos Financieros	0	0
Incremento por Variación de Inventarios	0	0
Diminución del Exceso de Estimaciones por Pérdida o Deterioro u Obsolescencia	0	0
Diminución del Exceso de Provisiones	0	0
Otros Ingresos y Beneficios Varios	0	0
Total de Ingresos y Otros Beneficios	237,682,521	259,858,228
GASTOS Y OTRAS PÉRDIDAS		
Gastos de Funcionamiento	124,064,058	128,199,604
Servicios Personales	86,526,325	82,926,902
Materiales y Suministros	16,354,063	13,630,944
Servicios Generales	21,183,670	31,641,758
Transferencias, Asignaciones, Subsidios y Otras Ayudas	20,879,751	21,435,308
Transferencias Internas y Asignaciones al Sector Público	10,746,954	10,835,040
Transferencias al Resto del Sector Público	0	0
Subsidios y Subvenciones	0	0
Ayudas Sociales	9,320,085	9,803,327
Pensiones y Jubilaciones	812,711	796,941
Transferencias a Fideicomisos, Mandatos y Contratos Análogos	0	0
Transferencias a la Seguridad Social	0	0
Donativos	0	0
Transferencias al Exterior	0	0
Participaciones y Aportaciones	0	0
Participaciones	0	0
Aportaciones	0	0
Convenios	0	0
Intereses, Comisiones y Otros Gastos de la Deuda Pública	876,487	1,313,886
Intereses de la Deuda Pública	876,487	1,313,886
Comisiones de la Deuda Pública	0	0
Gastos de la Deuda Pública	0	0
Costo por Coberturas	0	0
Apoyos Financieros	0	0
Otros Gastos y Pérdidas Extraordinarias	764,201	166,428
Estimaciones, Depreciaciones, Deterioros, Obsolescencia y Provisiones	764,201	6,250
Provisiones	0	0
Diminución de Inventarios	0	0
Aumento por insuficiencia de Estimaciones por Pérdida o Deterioro y	0	0
Aumento por insuficiencia de Provisiones	0	0
Otros Gastos	0	160,178
Inversión Pública	49,289,969	16,339,421
Inversión Pública no Capitalizable	49,289,969	16,339,421
Total de Gastos y Otras Pérdidas	195,974,447	167,454,646
Resultados del Ejercicio (Ahorro/Desahorro)	41,808,074	92,403,582

Bajo protesta de decir verdad declaramos que los Estados Financieros y sus Notas son razonablemente correctos y responsabilidad del e


C. SALVADOR PARIAS GONZALEZ
PRESIDENTE MUNICIPAL


ING. VICTOR VELASCO VIVEROS
SINDICO DE HACIENDA


C.P. JUAN JOSE CORTES CALDERON
TESORERO MUNICIPAL