



Municipio de Candelaria  
 Estado Analítico del Activo  
 Del 1 de Enero al 30 de Junio de 2024  
 (Cifras en Pesos)

Concepto	Saldo Inicial	Cargos del Periodo	Abonos del Periodo	Saldo Final	Variación del Periodo
<b>ACTIVO</b>	<b>383,210,967</b>	<b>725,933,402</b>	<b>803,512,739</b>	<b>305,631,631</b>	<b>-77,579,336</b>
<b>Activo Circulante</b>	<b>123,431,541</b>	<b>687,820,058</b>	<b>673,493,356</b>	<b>137,758,243</b>	<b>14,326,702</b>
Efectivo y Equivalentes	94,649,525	421,960,901	401,274,988	115,335,439	20,685,914
Derechos a Recibir Efectivo o Equivalentes	8,468,183	243,442,584	242,028,408	9,882,359	1,414,176
Derechos a Recibir Bienes o Servicios	20,313,833	22,416,573	30,189,960	12,540,445	-7,773,388
Inventarios	0	0	0	0	0
Almacenes	0	0	0	0	0
Estimación por Pérdida o Deterioro de Activos Circulantes	0	0	0	0	0
Otros Activos Circulantes	0	0	0	0	0
<b>Activo No Circulante</b>	<b>259,779,426</b>	<b>38,113,344</b>	<b>130,019,383</b>	<b>167,873,387</b>	<b>-91,906,039</b>
Inversiones Financieras a Largo Plazo	0	0	0	0	0
Derechos a Recibir Efectivo o Equivalentes a Largo Plazo	0	0	0	0	0
Bienes Inmuebles, Infraestructura y Construcciones en Proceso	231,744,502	32,496,004	130,004,184	134,236,322	-97,508,180
Bienes Muebles	39,930,234	5,617,340	15,199	45,532,375	5,602,141
Activos Intangibles	1,221,137	0	0	1,221,137	0
Depreciación, Deterioro y Amortización Acumulada de Bienes	-13,116,447	0	0	-13,116,447	0
Activos Diferidos	0	0	0	0	0
Estimación por Pérdida o Deterioro de Activos no Circulantes	0	0	0	0	0
Otros Activos no Circulantes	0	0	0	0	0


Bajo protesta de decir verdad declaramos que los Estados Financieros y sus notas, son razonablemente correctos y son responsabilidad del emisor.

  
 L.E.P. ROBERTH RENE MENDEZ TORRES  
 PRESIDENTE MUNICIPAL

PROF. GUADALUPE MORENO ALEJO  
 SINDICO DE HACIENDA

  
 LIC. PASTOR ALFONSO CHAN URDAPILLETA  
 TESORERO MUNICIPAL

**TESORERÍA**



GOBIERNO MUNICIPAL  
**Candelaria**  
*En Acción*